

Création d'entreprise

Objectifs pédagogiques

Cette formation **Création d'entreprise** vous permettra, au travers de 17 modules et quiz, d'appréhender la création d'entreprise. Vous y trouverez de l'aide et des conseils dans la création du Business Plan, un choix du statut le plus adapté à votre situation, la réalisation de votre prévisionnel, le choix des logiciels de travail pertinents et adaptés à vos besoins, la mise en place d'outils de suivi de votre activité.

Temps moyen de formation

20 heures

Système d'évaluation

Non

Niveau de granularisation

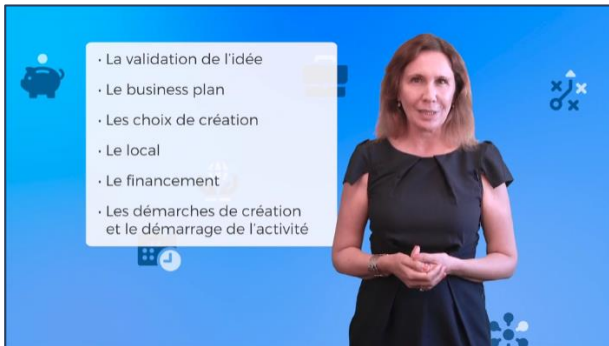
- 17 Modules comprenant des ressources de formation vidéo, ressources téléchargeables et quiz formatifs

Pré requis technique

- Navigateur web : Edge, Chrome, Firefox, Safari
- Système d'exploitation : Mac ou PC, smartphone

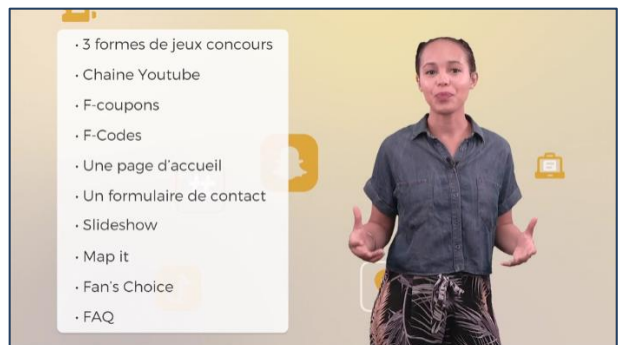
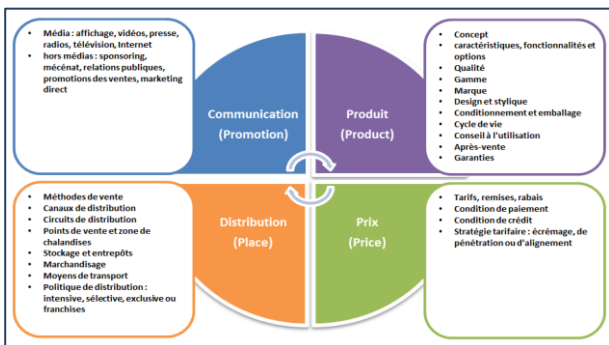
Technologie

- Norme SCORM



Les professions exercées en auto-entreprise se répartissent en 3 catégories. Il est important de bien définir celle à laquelle vous êtes rattaché car ceci aura un impact sur vos démarches auprès de l'administration.

COMMERCIALES	ARTISANALES	LIBÉRALES
Achat / vente de :	Activités de création / fabrication :	Expertise et Conseil :
Marchandises, denrées à consommer sur place ou à emporter (restaurant, café, brasserie)...	Création de bijoux, ébéniste...	Conseil aux entreprises, activités de formation, animation, coaching, professeurs indépendants...
Prestation de service commerciale :	Activités de services :	
Chambre d'hôte, gîte, Intermédiaire de commerce...	Plombier, Électricien, Petits entretiens, Couvreur, Peintre en bâtiment, Chauffeur VTC...	



▶▶▶ **Détail formation : Création d'entreprise**

Introduction

- Introduction
- Choisir une idée
- Créer son entreprise, ce qu'il faut savoir
- Les services indispensables
- 5 bonnes raisons de passer par un incubateur d'entreprise

Comment créer une entreprise

- Comment créer une entreprise - Partie 1
- Comment créer une entreprise - Partie 2
- Comment créer une entreprise - Partie 3

L'état d'esprit et les compétences de l'entrepreneur

- L'état d'esprit de l'entrepreneur
- Les compétences de l'entrepreneur
- La compétence commerciale
- Qu'est-ce qu'un bon mindset d'entrepreneur ?
- 5 astuces pour développer un bon mindset d'entrepreneur(e)
- Clés pour travailler son mindset et booster son résultat
- Les difficultés les plus couramment rencontrées par les entrepreneurs(e)s et comment les surmonter
- 4 difficultés rencontrées par les entrepreneurs qui se lancent
- Le réseautage, qu'est-ce que c'est et comment bien faire en 3 clés essentielles
- L'importance du réseautage dans l'entrepreneuriat
- Comment réseauter pour développer votre activité
- Comment vaincre la solitude de l'entrepreneur(e)
- 8 grandes erreurs à éviter pour les entrepreneurs(e)s
- La résilience, cette fabuleuse capacité à rebondir de l'entrepreneur
- Peut-on créer et gérer autant d'entreprises que l'on veut
- Femmes entrepreneurs quelles aides pour l'entrepreneuriat au féminin

La rentabilité pour l'entrepreneur

- Le seuil de rentabilité
- Le financement pro
- La responsabilité pénale du dirigeant
- Les indicateurs financiers du compte de résultat

Le SWOT, un outil puissant de prise de décision

- Introduction au SWOT (ou MOFF)
- SWOT - Étude de cas - Partie 1
- SWOT - Étude de cas - Partie 2
- SWOT - Étude de cas - Partie 3

Les 4 P - Positionner votre offre sur le marché

- Introduction aux 4P
- Schéma du positionnement de produit
- Le cycle de vie d'un produit
- Approfondissement des positionnements de produits
- Étude de cas : Nespresso
- Conclusion des 4P

Le bilan

- Introduction
- L'actif du bilan
- Le Passif du Bilan
- Le compte de résultat

Étude de cas d'un Bilan

- Étude de bilan 1/3
- Étude de bilan 2/3
- Étude de bilan 3/3

Le plan de trésorerie

- Le plan de trésorerie
- Le chiffre d'affaires du plan de trésorerie
- Les années N+1 et N+2 du plan de trésorerie

Le business plan

- Le business plan - Partie 1
- Le business plan - Partie 2
- Comment savoir si son idée de business est bonne et réaliste ?
- Télécharger la trame – Partie 1
- Télécharger la trame – Partie 2

Gestion simplifiée de la comptabilité

- Gestion simplifiée de la comptabilité
- La digitalisation de la comptabilité

L'organisation de votre temps

- L'organisation de votre temps
- L'organisation via l'agenda

Le management : ce qu'il faut savoir pour démarrer

- Déléguer : passer du faire au faire faire
- Comment apprendre à déléguer en tant que chef(fe) d'entreprise ?
- Les 6 étapes de la délégation
- Prendre des singes ou déléguer
- Les raisons pour lesquelles les bons employés démissionnent
- Les bonnes pratiques pour retenir ses bons employés
- Donner un cadre clair à ses collaborateurs pour libérer l'autonomie
- Recruter du personnel
- Rupture de contrat de travail : les règles à connaître
- Dans quels cas l'employeur peut-il demander la rupture du contrat de travail ?
- Fin du contrat de travail : quelles sont vos obligations administratives en tant que chef d'entreprise ?
- Comment devenir un bon manager en étant entrepreneur ?
- Le licenciement, une procédure en 3 temps

Les outils de l'entrepreneur

- Les outils de création – Partie 1
- Les outils de création – Partie 2
- Les outils de création – Partie 3
- Développer son entreprise grâce à LinkedIn

Le module juridique

- Choisir le statut juridique adapté à votre projet si vous êtes seul
- Choisir le statut juridique adapté à votre projet si vous êtes à plusieurs
- Les différents apports dans le capital d'une entreprise apport en numéraire
- Les différents apports dans le capital d'une entreprise apport en nature
- Les différents apports dans le capital d'une entreprise apport en industrie
- Société en formation, que peut on faire et ne pas faire

Le module financier

- Trouver des financements
- Comment calculer son seuil de rentabilité et son point mort
- Comment trouver des investisseurs pour financer sa création d'entreprise
- Le crowdfunding
- Pourquoi et comment faire une levée de fonds pour votre startup
- Les principales erreurs à éviter lors d'une levée de fonds

Quiz final

- Quiz – Création d'entreprise